

げんきっ子

にょうけんさについて

令和5年5月17日 三高小学校

5月18日(木)は尿検査(おしっこのけんさ)です。



まえの日に容器をトイレにおいておきましょう。

わすれないでね



5・6年生は、マリンアドベンチャーの日なので、特に忘れないように気をつけてね。

おしっこの取り方

シールとふくろのなまえをかくにんする。



②はじめはすこしだして、ちゅうかんをコップにとる。



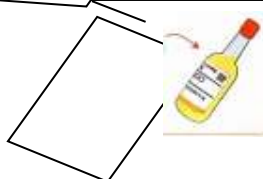
③ようきをつまんでくうきをぬいで、ようきをつまんだ力をゆるめると、おしっこがすいあげられる。



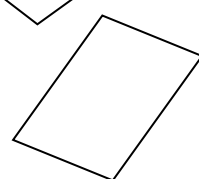
④もれないようにしっかりとふたをする。



⑤シールとふくろのなまえをかくにんして入れる。



⑥ふくろにいれ、いりぐちをしっかりとおりまげる。




ていしゅつ きょうしつ
提出は、教室です。 とうこう 登校したらすぐにだしてください。(遊ぶ前！！)

- 担任の先生に、ビニールぶくろをじゅんぴしてもらいます。
- みなさんは、学校に来たらすぐ、準備してあるビニール袋に検尿を、出します。
- 担任の先生に、忘れた人がいないかチェックしてもらいます。
- 忘れた人は、ほけんしつにきて、容器をもらっておしっこをとります。
- 忘れた人で、自分で取れない人は、保健室で新しい容器をもらって、次の日に出します。

ちゅういじこう
注意事項

- ☆ ねる前に、必ずおしっこをすませてからねましょう。
- ☆ 朝、起きてすぐにとりましょう。(食事・運動の前)
- ☆ 寝る前には、ジュースをのまないでください。(水かお茶)
- ☆ 月経中の方は、5月19日(次の日)に出します(検査日が二日しかないの
で月経中でも提出し、二次検査を受けます。)
- ☆ 基本、忘れてはいけないので、忘れた人は、学校でとってもらいます。低学年
で自分で取れない人は、次の日5月19日(金)にもう一度取って持ってきて
ください。前の日にとったものを持って来ないでください。



にょうけんさ なに
尿検査で何がわかるの？ けんさけっか 検査結果から うたが 疑われること

腎臓の病気、心臓の病気、糖尿病、すい臓の病気、肝臓の病気、尿道や膀胱の病気など